

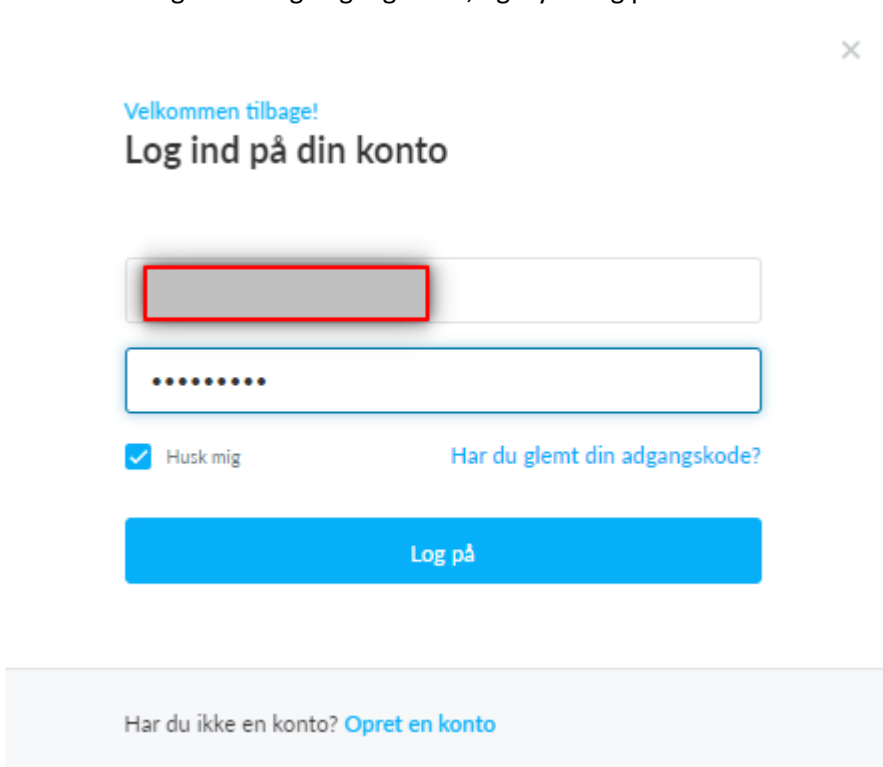
Åben en browser på computer, og indtast

Holdsport.dk og tryk enter.

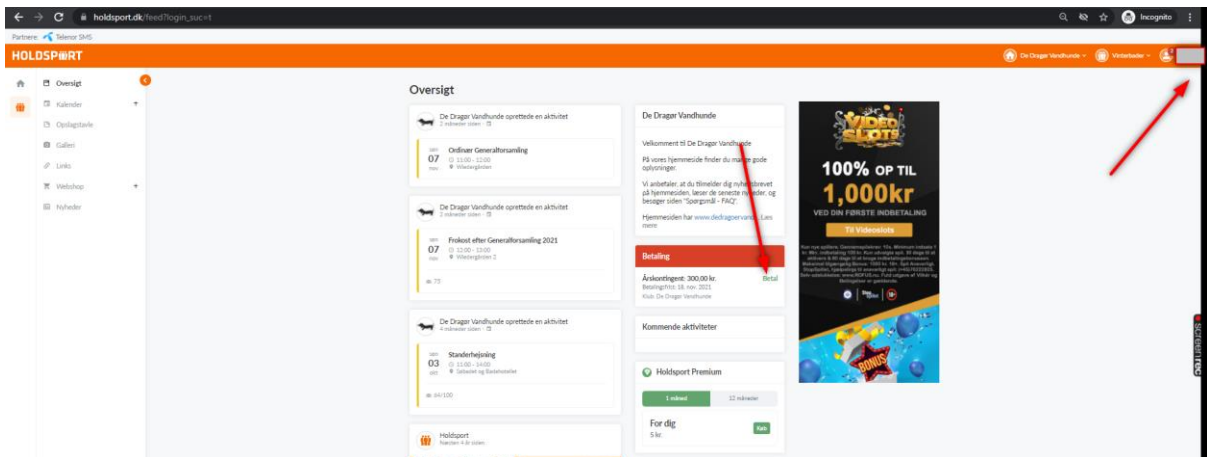
Herefter vælg login



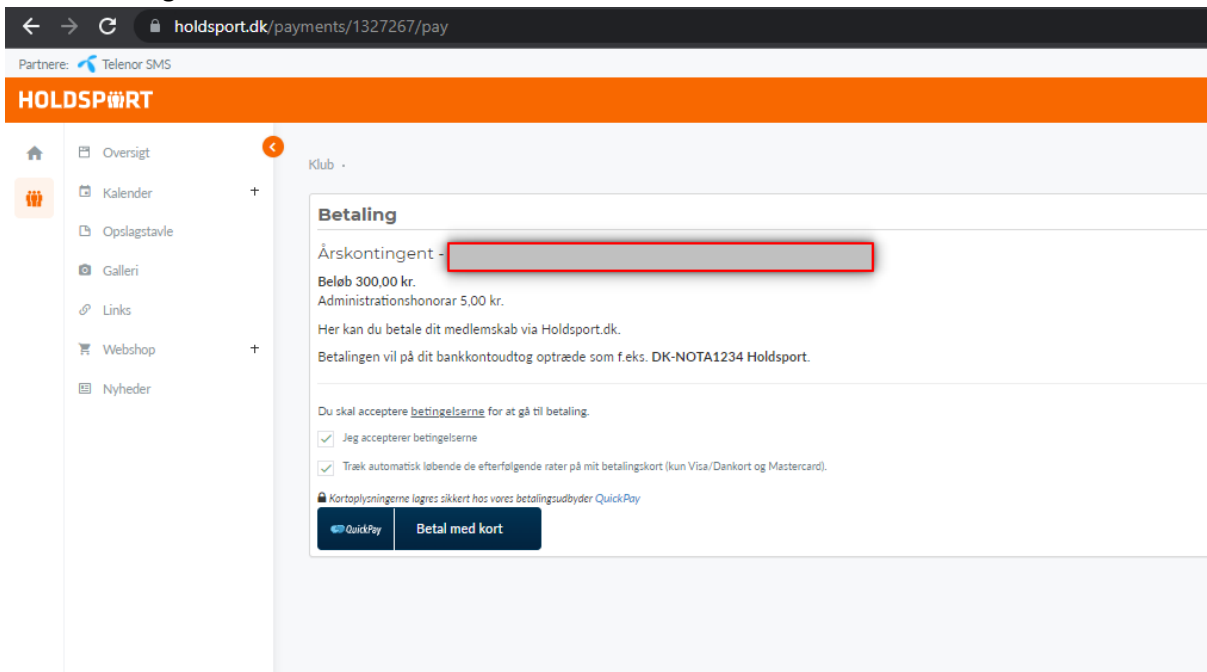
Indtast dit brugernavn og adgangskode, og tryk "Log på"



Når du er logget på, så kan du se dit navn i højre hjørne, og du kan se dit udestående midt på siden. Her skal du trykke "Betalt"



Herefter vil flg. skærm vises:



Du skal markere første boks, at du accepterer betingelserne, og hvis du vil acceptere, at kontingent opkræves automatisk i fremtiden, så sæt også kryds i næste boks.

Tryk så den ønskede betalingsmetode, eks.vis "Betal med kort"

Holdsport.dk ApS

Ordrenummer pa_1327267



Kortnummer



Udløbsdato


MM YY

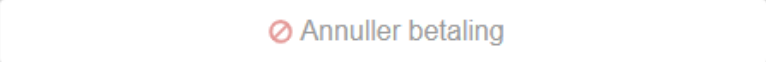
CVV/CVD ?

Betal 305,00 DKK





Indtast dine kort oplysninger, udløbsdato og CVV nr., og slut af med at trykke på "BetalDKK"